



# P<sup>3</sup> - UNGEKÜNDIGTE TRANCHE

Monatsbericht per 31. Mai 2024

Das Zertifikat auf die Partners Group Private Equity Performance Holding Limited (P<sup>3</sup>) ist an die Wertentwicklung eines Portfolios aus internationalen Private Equity-Anlagen gekoppelt und bietet dem Investor die Möglichkeit, am Renditepotenzial des Private Equity-Marktes zu partizipieren. Das Zertifikat überwindet durch seine massgeschneiderte Struktur die mit Private Equity-Investitionen typischerweise verbundenen Hürden der hohen Mindestanlagesummen, des schwierigen Zugangs zu den besten Beteiligungsgesellschaften und der fehlenden Liquidität und eröffnet somit auch Privatinvestoren die Möglichkeit, in diese attraktive Anlageklasse zu investieren.

## Informationen

In allen Commerzbank AG-Filialen oder unter [www.p3-privateequity.net](http://www.p3-privateequity.net)

## Investor Relations

[p3@partnersgroup.com](mailto:p3@partnersgroup.com)

## Investment Manager

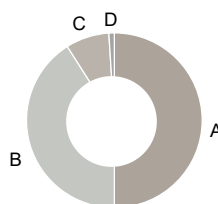
Partners Group AG  
Zugerstrasse 57  
6341 Baar-Zug  
Schweiz  
+41 (0)41 784 60 00  
[www.partnersgroup.com](http://www.partnersgroup.com)

## Stammdaten

Erstemission	27.04.2000
Anzahl emittierter Zertifikate	69'836
Währung	EUR
Börsenplatz	Börse Stuttgart
Wertpapierkennnummer	173499
Valor	1080147
ISIN	DE0001734994
Bloomberg-Ticker	173499 GR

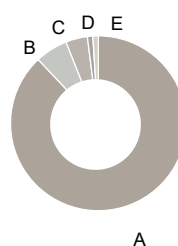
## Portfoliozusammensetzung

### Investitionen nach geografischem Fokus



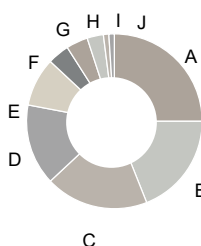
A	Nordamerika	50%
B	Europa	41%
C	Asien-Pazifik	8%
D	Rest der Welt	1%

### Investitionen nach Finanzierungsstadium



A	Buyout	88%
B	Venture Capital	6%
C	GW	4%
D	Spezielsituationen	1%
E	n.a.	1%

### Portfolioanlagen nach Industriesektor



A	Industrie	25%
B	Zyklische Konsumgüter	19%
C	IT	19%
D	Gesundheitswesen	15%
E	Finanzbranche	9%
F	Kommunikationsdienste	4%
G	Verbrauchsgüter	4%
H	Materialien	3%
I	Real Estate	1%
J	Energie	1%

**Netto-Performance seit Lancierung** Indexiert auf 100. Seit Erstemission des Zertifikates am 27. April 2000. Die Annahme dieses Indexes dient nur zu Vergleichszwecken und sollte nicht so ausgelegt werden, dass zwangsläufig eine Korrelation zwischen der Fondsperformance und dem Index besteht. Der Fonds reflektiert nicht den Index. **Fünf grösste Direktinvestitionen** Basierend auf dem Gesamtwert der Investitionen. **Fünf grösste Fondsinvestitionen** Basierend auf dem Gesamtwert der Investitionen. **Portfoliozusammensetzung** Basierend auf dem Gesamtwert der Investitionen. Allokation zu Spezialsituationen umfasst mehrheitlich Fremdkapitalinstrumente, kann aber auch Immobilienanlagen enthalten.

Dieses Dokument ist nicht als Anlagewerbung oder Verkaufsprospekt gedacht. Unter keinen Umständen sollen die darin enthaltenen Informationen als Aufforderung, Angebot oder Empfehlung zum Erwerb oder Verkauf des hier beschriebenen Produkts oder sonstigen Beteiligungen verwendet oder angesehen werden. Dieser Bericht wurde unter Verwendung von Finanzdaten erstellt, die den Büchern und sonstigen Aufzeichnungen des Unternehmens per Berichtsdatum entnommen wurden. Wir sind von der Richtigkeit der Daten überzeugt, sie wurden jedoch nicht von Dritten geprüft. In diesem Bericht wird die bisherige Performance beschrieben, die nicht unbedingt ein Indikator für künftige Ergebnisse sein muss. Sämtliche dargestellten Grafiken, welche die Komposition eines Portfolios in den privaten Anlagemärkten darstellt, dienen lediglich als Richtlinie, können von tatsächlichen Allokationen erheblich abweichen und sollten in keinem Fall als alleinige Grundlage für die Zusammenstellung eines Portfolios genutzt werden. Jegliche Haftung des Unternehmens für Handlungen, die auf der Grundlage der zur Verfügung gestellten Informationen vorgenommen werden, ist ausgeschlossen. Bitte konsultieren Sie die offiziellen Zeichnungsunterlagen für eine komplette Übersicht der Konditionen.