

Monatsbericht per 30. November 2021

NAV entwickelte sich im November stabil

- NAV erreichte einen Wert von EUR 5'131.60 pro Zertifikat
- Kapitalrückflüsse überstiegen Kapitalabrufe um EUR 13.5 Mio.

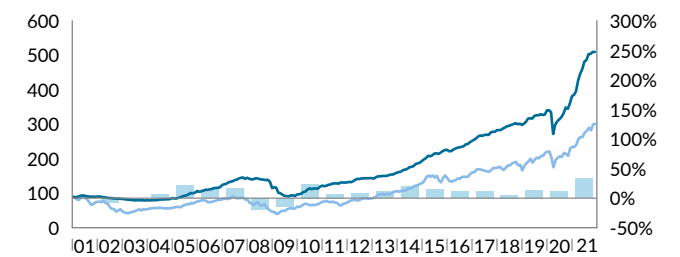
Der NAV der Ungekündigten Tranche von P³ entwickelte sich im November stabil und erreichte einen Wert von EUR 5'131.60 pro Zertifikat. Während EUR 14.9 Mio. an das Portfolio zurückflossen, kam es im November zu Kapitalabrufen in Höhe von EUR 1.4 Mio.

Während der Berichtsperiode investierte die Ungekündigte Tranche von P³ weiter in EyeCare Partners, den grössten vertikal integrierten Anbieter von medizinischen Sehkraftdienstleistungen in den USA. Das Unternehmen erwarb CEI Vision Partners, ein Netzwerk von Augenarztpraxen im mittleren Westen und in den Mittelatlantikstaaten. Durch die Übernahme entsteht in den USA die grösste Gruppe im Bereich der klinisch integrierten Augeneheilkunde, mit mehr als 280 Augenärzten und über 700 Optikern, die von fast 5'000 klinischen und 1'200 Support-Mitarbeitern aus 18 verschiedenen Staaten unterstützt werden.

Des Weiteren hat Partners Group den Verkauf von Hortifruti an Americas S.A. abgeschlossen. Hortifruti wurde 1989 gegründet und hat seinen Hauptsitz in Rio de Janeiro. Das Unternehmen ist die grösste und am stärksten digitalisierte Einzelhandelskette für frische Lebensmittel in Brasilien. Während den letzten fünf Jahren hat Partners Group mit Hortifruti zusammengearbeitet, um das starke Wachstum des Unternehmens voranzutreiben und seinen digitalen Vertrieb zu erweitern. Infolgedessen konnte Hortifruti seine Filialbasis durch die Expansion und zusätzliche Akquisitionen fast verdoppeln und einen Kundenstamm mit mehr als 1.4 Millionen Mitgliedern in seinem Prämienprogramm aufbauen.

Kennzahlen			
In EUR	31.10.2021	30.11.2021	YTD
NAV per Zertifikat	5'131.97	5'131.60	32.7%
Börsenkurs	3'830.02	3'945.00	44.8%
Prämie zum NAV	-25.4%	-23.1%	
Investitionsgrad	97.3%	95.2%	
Overcommitment-Level	19.0%	17.8%	
Overcommitment-Level inkl. Kreditlinie	10.6%	9.4%	

Netto-Performance seit Lancierung



■ P³ - Ungekündigte Tranche ■ MSCI World TR ■ Performance (r. S.)

In %	2016	2017	2018	2019	2020	2021	5 J. kum.	5 J. ann.
P ³ - Ungekündigte Tranche	10.8	12.0	5.1	13.8	11.7	32.7	101.3	15.0
MSCI World TR	10.8	7.6	-4.2	30.0	6.4	26.9	86.3	13.2

Fünf grösste Direktinvestitionen

			In %
1. KinderCare Education	NAM	Zyklische Konsumgüter	3.8
2. Foncia	WEU	Finanzbranche	3.4
3. Asmodee Group	WEU	Zyklische Konsumgüter	3.1
4. Ammega (Megadyne - Ammeraal Beltech)	WEU	Industrie	2.8
5. SRS Distribution, Inc.	NAM	Materialien	2.6

Fünf grösste Fondsinvestitionen

		In %
1. Anonymized Emerging Markets Venture Fund 2	Primary	2.5
2. Clayton Dubilier & Rice Fund IX, L.P.	Primary	1.8
3. Permira V, L.P.	Primary	1.7
4. Green Equity Investors VII, L.P.	Primary	1.7
5. Clayton, Dubilier & Rice Fund X, L.P.	Primary	n.a.

Monatliche Netto-Performance

	Jan	Feb	Mär	Apr	Mai	Jun	Jul	Aug	Sep	Okt	Nov	Dez	Jahr
2016	-1.7%	0.1%	1.8%	1.3%	1.1%	0.5%	0.5%	0.8%	2.2%	0.4%	2.0%	1.4%	10.8%
2017	1.4%	1.4%	2.1%	1.2%	-0.5%	1.1%	0.1%	-0.1%	2.6%	0.7%	-0.1%	1.7%	12.0%
2018	-0.1%	0.3%	1.4%	1.0%	1.3%	0.3%	0.9%	0.7%	0.8%	-1.0%	0.6%	-1.2%	5.1%
2019	1.3%	1.7%	2.9%	0.3%	-0.3%	2.4%	0.6%	-0.0%	0.9%	-0.7%	0.3%	3.7%	13.8%
2020	0.0%	-1.6%	-18.3%	9.5%	3.2%	1.8%	2.0%	3.3%	4.9%	-1.1%	4.3%	5.7%	11.7%
2021	1.0%	2.5%	7.8%	4.4%	3.0%	4.5%	1.0%	3.4%	0.2%	1.1%	-0.0%		32.7%

Monatsbericht per 30. November 2021

Das Zertifikat auf die Partners Group Private Equity Performance Holding Limited (P³) ist an die Wertentwicklung eines Portfolios aus internationalen Private Equity-Anlagen gekoppelt und bietet dem Investor die Möglichkeit, am Renditepotenzial des Private Equity-Marktes zu partizipieren. Das Zertifikat überwindet durch seine massgeschneiderte Struktur die mit Private Equity-Investitionen typischerweise verbundenen Hürden der hohen Mindestanlagensummen, des schwierigen Zugangs zu den besten Beteiligungsgesellschaften und der fehlenden Liquidität und eröffnet somit auch Privatinvestoren die Möglichkeit, in diese attraktive Anlageklasse zu investieren.

Informationen

In allen Commerzbank AG-Filialen oder unter www.p3-privateequity.net

Investor Relations

p3@partnersgroup.com

Investment Manager

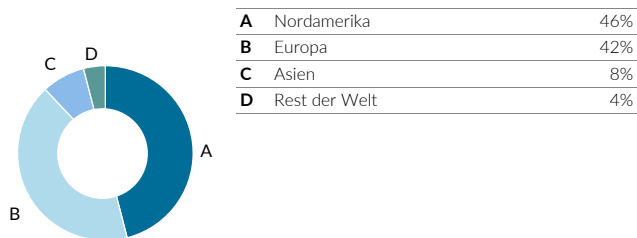
Partners Group AG
 Zugerstrasse 57
 6341 Baar-Zug
 Schweiz
 +41 (0)41 784 60 00
www.partnersgroup.com

Stammdaten

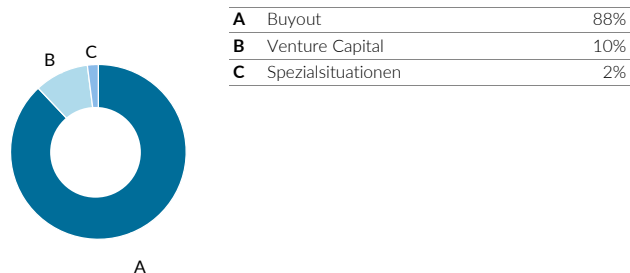
Erstemission	27.04.2000
Anzahl emittierter Zertifikate	69'836
Währung	EUR
Börsenplatz	Börse Stuttgart
Wertpapierkennnummer	173499
Valor	1080147
ISIN	DE0001734994
Bloomberg-Ticker	173499 GR

Portfoliozusammensetzung

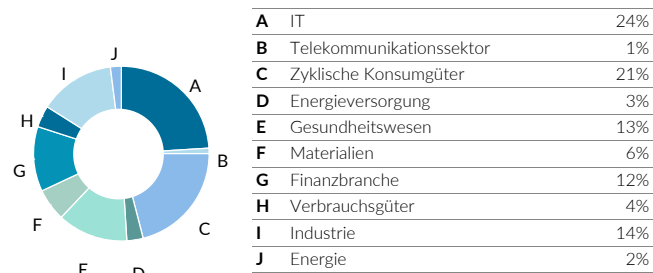
Investitionen nach regionalem Fokus



Investitionen nach Finanzierungsstadium



Portfolioanlagen nach Industriesektor



Netto-Performance seit Lancierung Indexiert auf 100. Seit Erstemission des Zertifikates am 27. April 2000. P³ Ungekündigte Tranche; basiert auf monatlichen Bewertungen. MSCI World TR; Bloomberg NDDUWI Index in EUR. **Fünf grösste Direktinvestitionen** Basierend auf dem Gesamtwert der Investitionen. **Fünf grösste Fondsinvestitionen** Basierend auf dem Gesamtwert der Investitionen. **Portfoliozusammensetzung** Basierend auf dem Gesamtwert der Investitionen. Allokation zu Spezialsituationen umfasst mehrheitlich Fremdkapitalinstrumente, kann aber auch Immobilienanlagen enthalten.

Dieses Dokument ist nicht als Anlagewerbung oder Verkaufsprospekt gedacht. Unter keinen Umständen sollen die darin enthaltenen Informationen als Aufforderung, Angebot oder Empfehlung zum Erwerb oder Verkauf des hier beschriebenen Produkts oder sonstigen Beteiligungen verwendet oder angesehen werden. Dieser Bericht wurde unter Verwendung von Finanzdaten erstellt, die den Büchern und sonstigen Aufzeichnungen des Unternehmens per Berichtsdatum entnommen wurden. Wir sind von der Richtigkeit der Daten überzeugt, sie wurden jedoch nicht von Dritten geprüft. In diesem Bericht wird die bisherige Performance beschrieben, die nicht unbedingt ein Indikator für künftige Ergebnisse sein muss. Sämtliche dargestellten Grafiken, welche die Komposition eines Portfolios in den privaten Anlagemärkten darstellt, dienen lediglich als Richtlinie, können von tatsächlichen Allokationen erheblich abweichen und sollten in keinem Fall als alleinige Grundlage für die Zusammenstellung eines Portfolios genutzt werden. Jegliche Haftung des Unternehmens für Handlungen, die auf der Grundlage der zur Verfügung gestellten Informationen vorgenommen werden, ist ausgeschlossen. Bitte konsultieren Sie die offiziellen Zeichnungsunterlagen für eine komplette Übersicht der Konditionen.