

# P<sup>3</sup> - GEKÜNDIGTE TRANCHE IV

Monatsbericht per 31. Januar 2026

Aufgrund der Kündigung von 47.0% der ausstehenden P<sup>3</sup> Zertifikate zum Kündigungstermin am 31. Dezember 2025 tritt folgendes in Kraft:

An die Investoren der Gekündigten Tranche IV (Kündigung per 31. Dezember 2025, ISIN DE000A4APMJ4) werden bis 2035 (inklusive einer möglichen Verlängerung um ein Jahr) die realisierten Portfolioerlöse, welche der Gekündigten Tranche IV zugeordnet werden, zurückbezahlt. Kapitalausschüttungen erfolgen dabei in der Regel einmal pro Jahr, jeweils am 31. März des Jahres. Die Höhe der Ausschüttung hängt von den realisierten Portfolioerlösen sowie den netto ausstehenden Verpflichtungen der Gekündigten Tranche IV ab und kann daher heute noch nicht bestimmt werden. Allgemein sollte mit einem endlastigen Auszahlungsprofil gerechnet werden.

## Kennzahlen

In EUR	31.01.2026
NAV per Zertifikat	5'229.66
Kum. Ausschüttungen per Zertifikat	0.00
NAV inklusive kum. Ausschüttungen per Zertifikat	5'229.66
Investitionsgrad	90.5%

## Zehn grösste Investitionen

			In %
1. Vishal Mega Mart	APC	Direktinvestition	3.2
2. DiversiTech	NAM	Direktinvestition	2.7
3. Ammega (Megadyne - Ammeraal Beltech)	WEU	Direktinvestition	2.6
4. KinderCare Learning Companies	NAM	Direktinvestition	2.2
5. PG Growth Access 2019	NAM	Primärinvestition	2.0
6. Forterro	WEU	Direktinvestition	1.9
7. Project Bonhomme II	NAM	Sekundärinvestition	1.7
8. Techem	WEU	Direktinvestition	1.6
9. Affinity Asia Pacific Fund IV L.P.	APC	Primärinvestition	1.6
10. Convex Group Limited	NAM	Direktinvestition	1.6

# P<sup>3</sup> - GEKÜNDIGTE TRANCHE IV

Monatsbericht per 31. Januar 2026

Das Zertifikat auf die Partners Group Private Equity Performance Holding Limited (P<sup>3</sup>) ist an die Wertentwicklung eines Portfolios aus internationalen Private Equity-Anlagen gekoppelt und bietet dem Investor die Möglichkeit, am Renditepotenzial des Private Equity-Marktes zu partizipieren. Bis zum 30. November 2025 hatten die P<sup>3</sup> Investoren die Möglichkeit, ihr Zertifikat per 31. Dezember 2025 zu kündigen. Insgesamt wurden in diesem Zeitraum 47.0% der ausstehenden P<sup>3</sup> Zertifikate gekündigt.

## Informationen

Weitere Informationen unter [www.p3-privateequity.net](http://www.p3-privateequity.net)

## Investor Relations

[p3@partnersgroup.com](mailto:p3@partnersgroup.com)

## Investment Manager

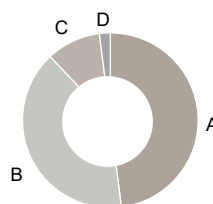
Partners Group AG  
Unternehmer-Park 3  
6340 Baar  
Schweiz  
+41 (0)41 784 60 00  
[www.partnersgroup.com](http://www.partnersgroup.com)

## Stammdaten

Erstemission	27.04.2000
Kündigung per	31.12.2025
Kündigungsquote	47.00%
Anzahl gekündigte Zertifikate	32'822
Währung	EUR
Wertpapierkennnummer	A4APMJ
Valor	148805792
ISIN	DE000A4APMJ4

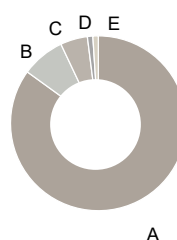
## Portfoliozusammensetzung

### Investitionen nach geografischem Fokus



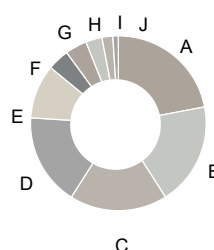
A Nordamerika	48%
B Europa	40%
C Asien-Pazifik	10%
D Rest der Welt	2%

### Investitionen nach Finanzierungsstadium



A Buyout	85%
B GW	8%
C Venture Capital	5%
D Spezialsituationen	1%
E Sonstige	1%

### Portfolioanlagen nach Industriesektor



A IT	22%
B Industrie	19%
C Zyklische Konsumgüter	18%
D Gesundheitswesen	17%
E Finanzbranche	10%
F Verbrauchsgüter	4%
G Kommunikationsdienste	4%
H Materialien	3%
I Real estate	2%
J Energie	1%

**Entwicklung NAV und kum. Ausschüttungen seit Kündigung** Seit der Kündigung des Zertifikates am 31. Dezember 2025. **Zehn grösste Investitionen** Basierend auf dem Gesamtwert der Investitionen. **Portfoliozusammensetzung** Basierend auf dem Gesamtwert der Investitionen. Allokation zu Spezialsituationen umfasst mehrheitlich Fremdkapitalinstrumente, kann aber auch Immobilienanlagen enthalten. Dieses Dokument ist nicht als Anlagewerbung oder Verkaufsprospekt gedacht. Unter keinen Umständen sollen die darin enthaltenen Informationen als Aufforderung, Angebot oder Empfehlung zum Erwerb oder Verkauf des hier beschriebenen Produkts oder sonstigen Beteiligungen verwendet oder angesehen werden. Dieser Bericht wurde unter Verwendung von Finanzdaten erstellt, die den Büchern und sonstigen Aufzeichnungen des Unternehmens per Berichtsdatum entnommen wurden. Wir sind von der Richtigkeit der Daten überzeugt, sie wurden jedoch nicht von Dritten geprüft. In diesem Bericht wird die bisherige Performance beschrieben, die nicht unbedingt ein Indikator für künftige Ergebnisse sein muss. Sämtliche dargestellten Grafiken, welche die Komposition eines Portfolios in den privaten Anlagemärkten darstellt, dienen lediglich als Richtlinie, können von tatsächlichen Allokationen erheblich abweichen und sollten in keinem Fall als alleinige Grundlage für die Zusammenstellung eines Portfolios genutzt werden. Jegliche Haftung des Unternehmens für Handlungen, die auf der Grundlage der zur Verfügung gestellten Informationen vorgenommen werden, ist ausgeschlossen. Bitte konsultieren Sie die offiziellen Zeichnungsunterlagen für eine komplette Übersicht der Konditionen.